

SUSANNE RADEMACHER

STILVOLL  
HEIRATEN

Mein Wedding-Planer

HERDER

# INHALT

<b>EINLEITUNG</b>	<b>6</b>
Dein Wedding-Planer	6
Die wichtigsten Termine im Überblick	8
Brainstorming: Hochzeitskonzept	10
<b>KAPITEL 1: DAS PERFEKTE HOCHZEITSOUTFIT</b>	<b>12</b>
Dein Traumkleid	14
Dein perfektes Styling	30
Dein Brautstrauß	35
Das Outfit des Bräutigams	38
Eure Eheringe	44
Deine Budgetplanung	50
Deine Ideen	52
<b>KAPITEL 2: TEAM BRAUT</b>	<b>54</b>
Dein Kernteam	56
Dein Junggesellinnenabschied	64
Deine Budgetplanung	68
Deine Ideen	70
Sprichst du Hochzeit?	72
<b>KAPITEL 3: DIE GÄSTE</b>	<b>74</b>
Eure Gästeliste	76
Die Hochzeitspapeterie	80
Die Sitzordnung	92
Übernachtung und Transfer	96
Deine Budgetplanung	100

Deine Ideen	102
Dos and Don'ts rund um die Hochzeit	104
<b>KAPITEL 4: DER PERFEKTE TAG ZUM HEIRATEN</b>	<b>106</b>
Wichtige Basics: Konzept, Budget, Ablauf und Locations	108
Kreative Hochzeitsprofis	120
Die schönsten Details des Tages	132
Der Morgen danach	148
Deine Budgetplanung	152
Deine Ideen	154
Moderne Hochzeitsdekoration	156
<b>KAPITEL 5: TIPPS UND CHECKLISTEN</b>	<b>158</b>
Irrtümer und Tipps rund ums Sparen	160
Die richtige Planung	163
Die schönsten Momente des Hochzeitstages	182
Euer Tagesablauf	188
Hochzeitscountdown	190
<b>ZU GUTER LETZT</b>	<b>192</b>
Über die Autorin	192
Dank	192
Bildnachweis	193

## *Liebe Braut,*

herzlichen Glückwunsch zur Verlobung – ab hier startest du in das große Abenteuer deiner Hochzeitsplanung!

Dieses Buch wird dir mit Rat und Tat zur Seite stehen und dich mit hilfreichen Tipps bis zum Tag eurer Hochzeit begleiten. Hier darfst du von deinem Brautkleid träumen, dich auf wunderbare Erlebnisse mit deinen Liebsten freuen, dir euren Hochzeitstag in allen Details ausmalen und eigene Ideen festhalten. Daneben helfen dir praktische Ratschläge und übersichtliche Checklisten dabei, eure Hochzeitsplanung ganz entspannt zu gestalten. Zwischendurch kommen ausgewählte Hochzeitsexperten zu Wort, die dir exklusive Insidertipps für eure Traumhochzeit verraten.

Als Hochzeitsbloggerin auf [www.lieschen-heiratet.de](http://www.lieschen-heiratet.de) begleite ich seit über sechs Jahren moderne Bräute bei ihren Hochzeitsvorbereitungen, teile Profitipps und kreative Inspiration. Die schönsten Ideen und meine Erfahrungen aus mehreren Hundert Hochzeiten in Deutschland, Österreich und der Schweiz gebe ich hier mit großer Freude und ganz viel Leidenschaft an dich weiter.


Die eigene Hochzeit bis ins kleinste Detail zu planen, ist wunderbar – denn je individueller und persönlicher euer Hochzeitsfest, desto unvergesslicher wird dieser große Tag für euch zwei und eure Gäste. Es geht um euch, eure Liebe und euer Jawort – um eure einzigartige Hochzeit.

Dafür wünsche ich dir alles Liebe und eine großartige Planungszeit!

*Deine Susanne Rademacher*



## DIE WICHTIGSTEN TERMINE IM ÜBERBLICK



### *6–12 Monate vorher*

Weitere Dienstleister buchen  
(Brautstylist, Dekorateur,  
Florist und andere)

Eheschließung im  
Standesamt anmelden

Kirchliche Trauung anmelden

Freien Redner buchen

### *2–4 Monate vorher*

Tagesablauf im Detail  
festlegen

Transport organisieren

Ablauf mit Dienstleistern  
abstimmen

Dekoration planen

Tanzkurs belegen

### *12–18 Monate vorher*

Hochzeitskonzept definieren

Tagesablauf überlegen

Trauzeugen bestimmen und  
fragen

Gästeliste erstellen

Hochzeitsdatum festlegen

Hochzeitslocation buchen

Wichtigste Dienstleister  
buchen (Hochzeitsfotografen,  
Videografen, DJ und andere)

Save-the-Date-Karten  
versenden

### *4–6 Monate vorher*

Brautkleid und Hochzeitsanzug  
aussuchen

Einladungen versenden

Eheringe auswählen

Flitterwochen buchen

Hochzeitsauto aussuchen

### *4–8 Wochen vorher*

Probetermin Brautstyling  
vereinbaren

Details mit Dienstleistern  
klären

Gastgeschenke und  
Dekoration konfektionieren

### *1 Woche vorher*

Finale Abstimmung  
mit der Location

Papeterie, Dekoration und  
Accessoires für Transport  
verpacken

Reiseunterlagen und  
Urlaubsgepäck vorbereiten

Abholung oder Anlieferung  
des Brautstraußes  
organisieren

### *2 Wochen vorher*

Sitzordnung festlegen

Papeterie für den Hochzeitstag  
vorbereiten

Brautkleid und Hochzeitsanzug  
abholen

Brautschuhe einlaufen

### *1 Tag vorher*

Hochzeitsoutfits bereitlegen  
oder transportsicher verstauen

Papiere und Eheringe einpacken  
(lassen)



## BRAINSTORMING: HOCHZEITSKONZEPT

*Unterstreiche und ergänze hier deine  
Vorstellungen und Wünsche.*

### *So möchtet ihr heiraten:*

groß mit Familie, Freunden und  
guten Bekannten, mittelgroß mit  
Familie und den besten Freunden,  
im kleinen Kreis, nur zu zweit ...

.....

.....

### *Die Form eurer Trauung:*

standesamtlich,  
kirchlich, freie Trauung

.....

### *Eure bevorzugte Saison und Zeit:*

Saison: .....

Wochentag/e: .....

Datum: .....

Uhrzeit: .....

### *Der Ort eurer Hochzeitsfeier:*

Scheune, Gutshof, Schloss,  
botanischer Garten, zu Hause,  
Weingut, Restaurant, Hotel,  
Almhütte, Schiff ...

.....

.....

### *Der Ort eurer Trauung:*

Standesamt, Außenstelle  
Standesamt, Kirche, kleine  
Kapelle, Garten, Strand ...

.....

.....



*So möchtet ihr  
mit euren Gästen  
feiern:*

inklusive Programm für die  
Gäste, Livemusik, DJ ...

.....

.....

*Dieser Stil  
gefällt euch:*

modern, außergewöhnlich,  
romantisch, exotisch,  
minimalistisch, entspannt, kreativ,  
DIY, Vintage, Shabby Chic, festlich,  
klassisch-elegant, luxuriös ...

.....

.....

*Diese Farben  
mögt ihr:*

reines Weiß, leuchtendes Gelb,  
warmes Rot, kühles Blau, trendiges  
Mint, frisches Frühlingsgrün, exotisches  
Palmgrün, herbstliches Braun, rockiges  
Schwarz, pastellfarbenes Pfirsichrosa,  
glitzerndes Gold, funkelndes Kupfer ...

.....

.....

*So möchtet  
ihr eure Gäste  
versorgen:*

Sektempfang, Kaffee und  
Kuchen, Menü, Büfett,  
Mitternachtssnack ...




.....

*Euer Hochzeitskonzept kurz zusammengefasst:*

.....

.....

.....



KAPITEL 1

---

DAS PERFEKTE  
HOCHZEITSOUTFIT

---

## DEIN TRAUMKLEID

*Beginnen wir mit der wichtigsten Frage: Was ziehe ich bloß an? Dein Kleid verwandelt dich am Hochzeitsmorgen in eine Braut. Es macht dich zum strahlenden Mittelpunkt des ganzen Tages und du sagst darin Ja zu deinem Liebsten. Was könnte schöner sein?*

---

## DAS IDEALE BRAUTKLEID

Modern, klassisch, romantisch, verspielt, cool, pompös – Brautmoden-designer aus der ganzen Welt kreieren vielfältige Looks mit kreativen Schnitten, edlen Spitzen und hochwertigen Stoffen. So findest du genau das Brautkleid, das zu dir und deinem Stil passt.

Waren vor einigen Jahren fast nur A-Linien-Kleider und pompöse Modelle im Prinzessinnenstil an Bräuten zu sehen, setzen die Designer heute vermehrt auf reduziertere, locker geschnittene Brautkleider. Der schulterfreie Look bekommt dabei zunehmend Konkurrenz von feinen Spitzenärmeln und zarten Oberteilen, die sich individuell zum Korsagenkleid mit fließendem Rock kombinieren lassen. Der Vorteil: In der Kirche sind die Oberarme bedeckt und die Spitze macht das Brautkleid wandelbar. Im verspielten Vintage- oder lässigen Bohemian-Stil oder mit modernen geometrischen Designs gewebt – Spitzenstoffe aller Art liegen weltweit im Trend. Im deutschsprachigen Raum erobern zudem luftig-leichte Tüllröcke die Brautmode.